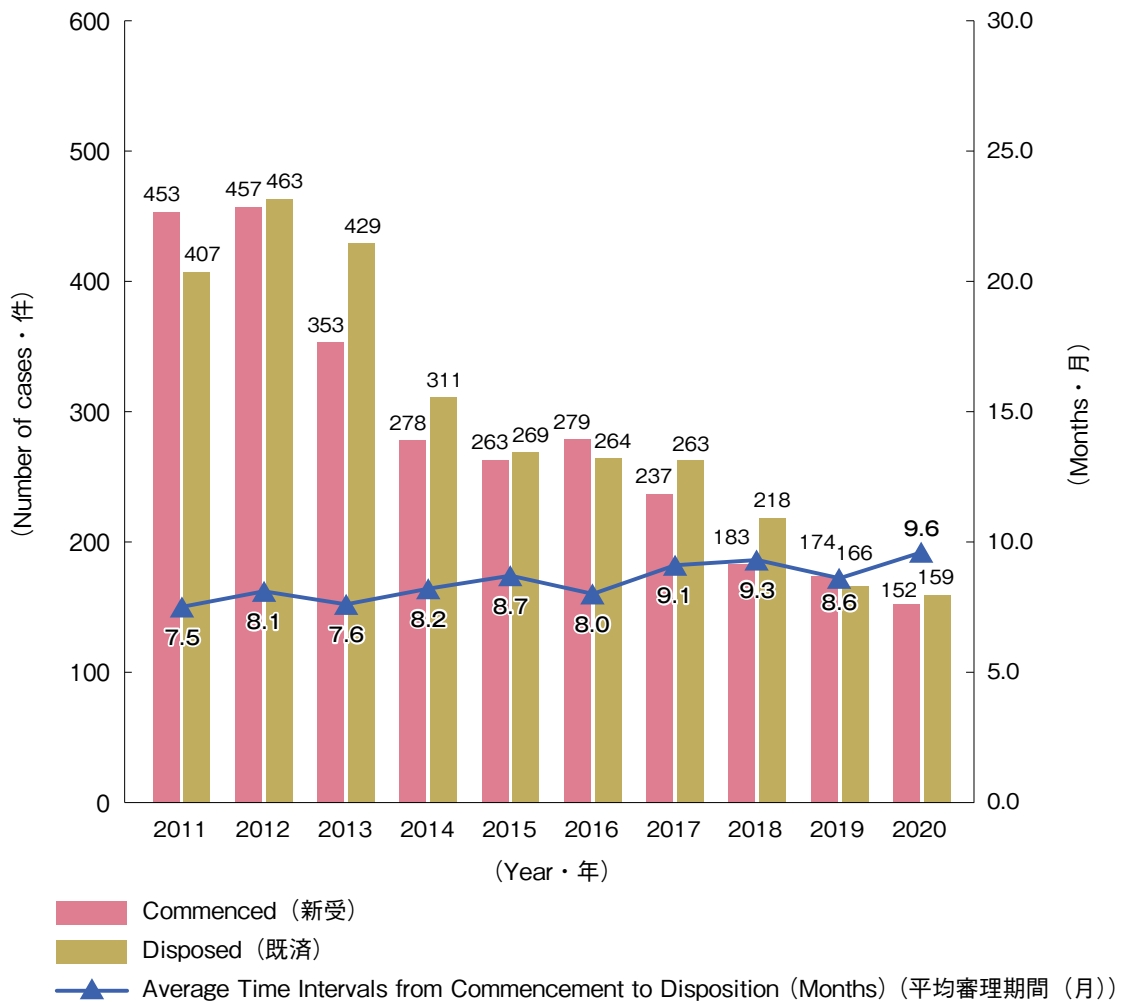


# VIII

## Statistics (統計)

### Number of Suits against Appeal/Trial Decisions made by the JPO Commenced and Disposed, and Average Time Intervals from Commencement to Disposition

#### 審決取消訴訟の新受・既済件数及び平均審理期間

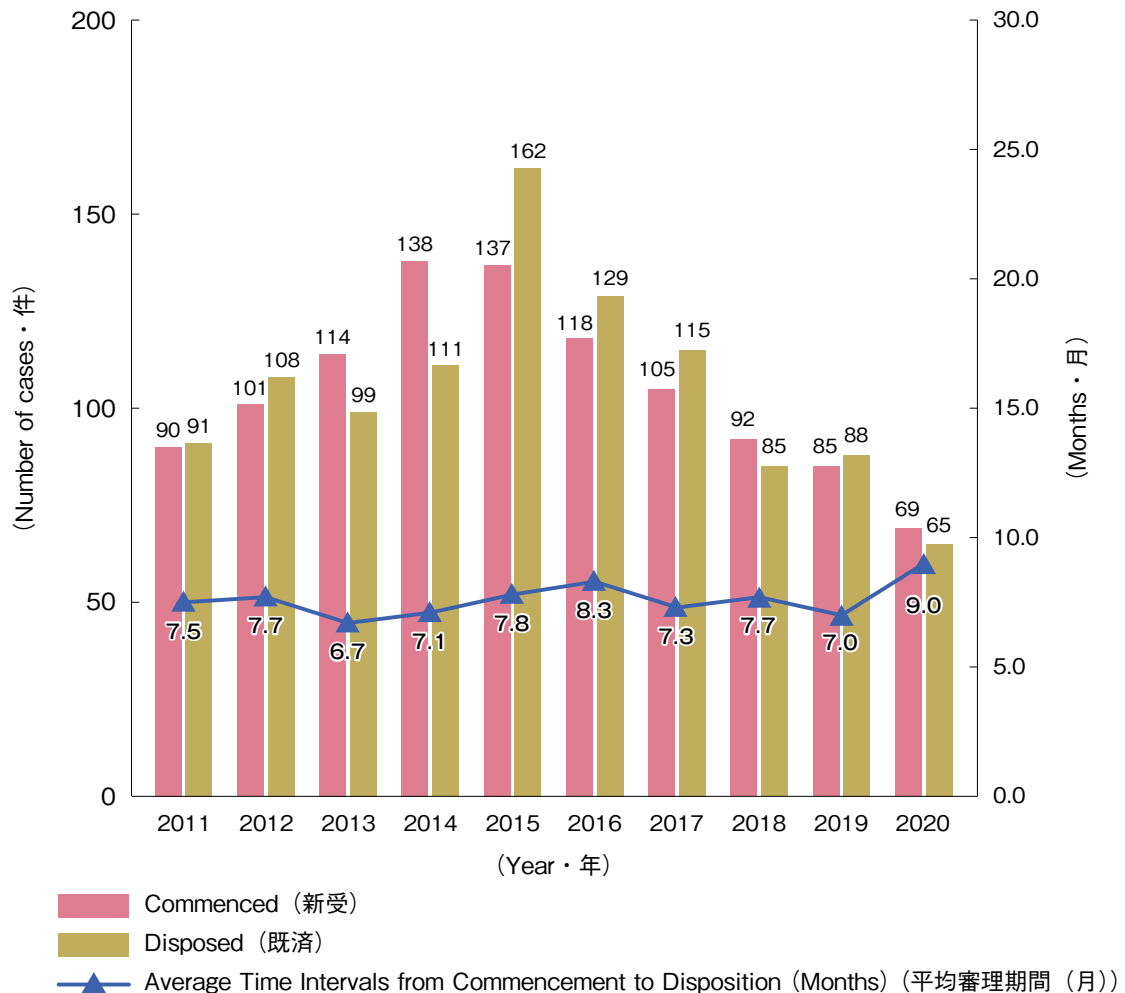


The figures are the approximate values obtained by aggregating data reported by each court and may make prescribed modifications.  
 数値は、各庁からの報告を集計した概数であり、所定の修正を行うことがある。

## Number of Intellectual Property Appeal Cases Commenced and Disposed, and Average Time Intervals from Commencement to Disposition

### Court of Second Instance : Intellectual Property High Court

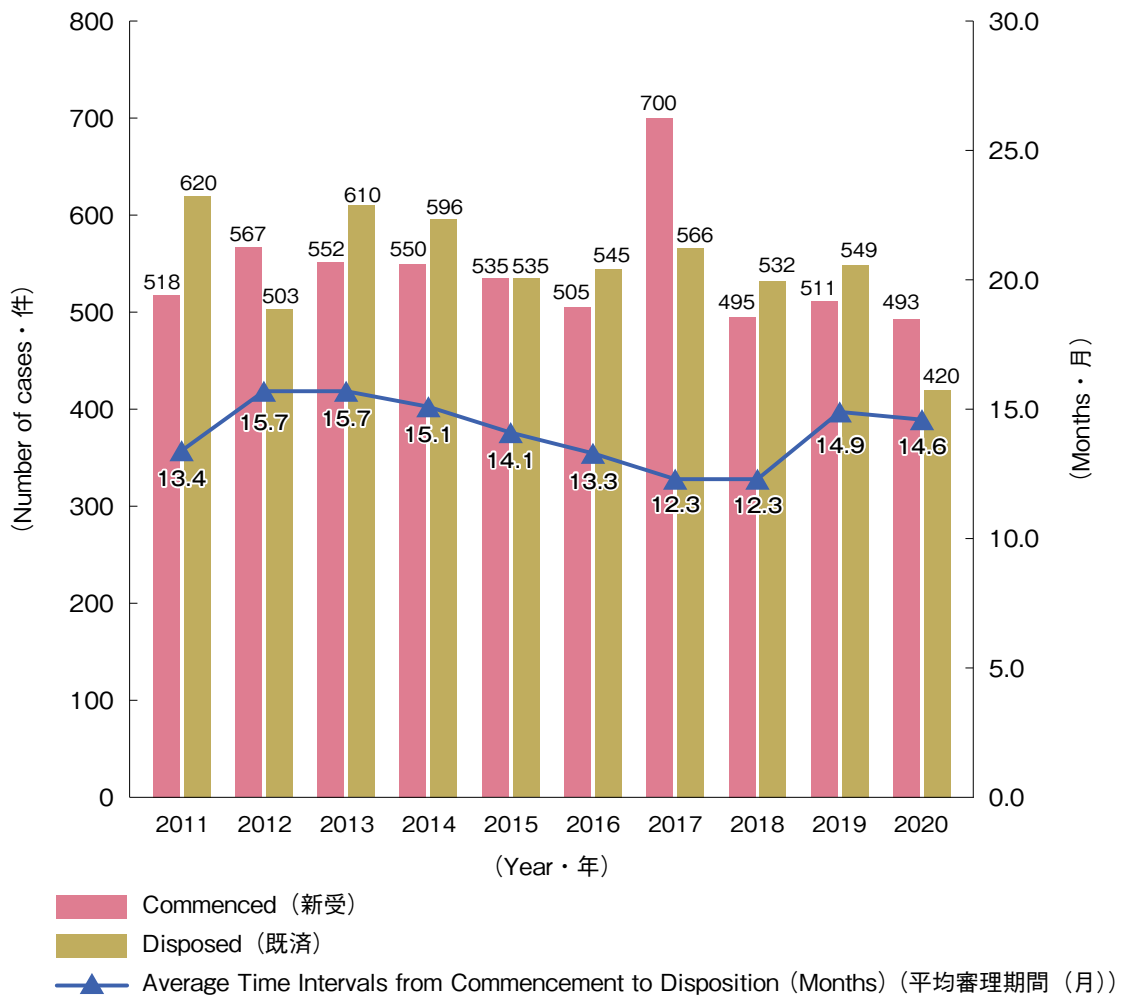
#### 知的財産権関係民事事件の新受・既済件数及び平均審理期間 知財高裁控訴審



The figures are the approximate values obtained by aggregating data reported by each court and may make prescribed modifications.  
数値は、各庁からの報告を集計した概数であり、所定の修正を行うことがある。

**Number of Intellectual Property Related Civil Cases Commenced and Disposed, and Average Time Intervals from Commencement to Disposition  
Courts of First Instance : All District Courts**

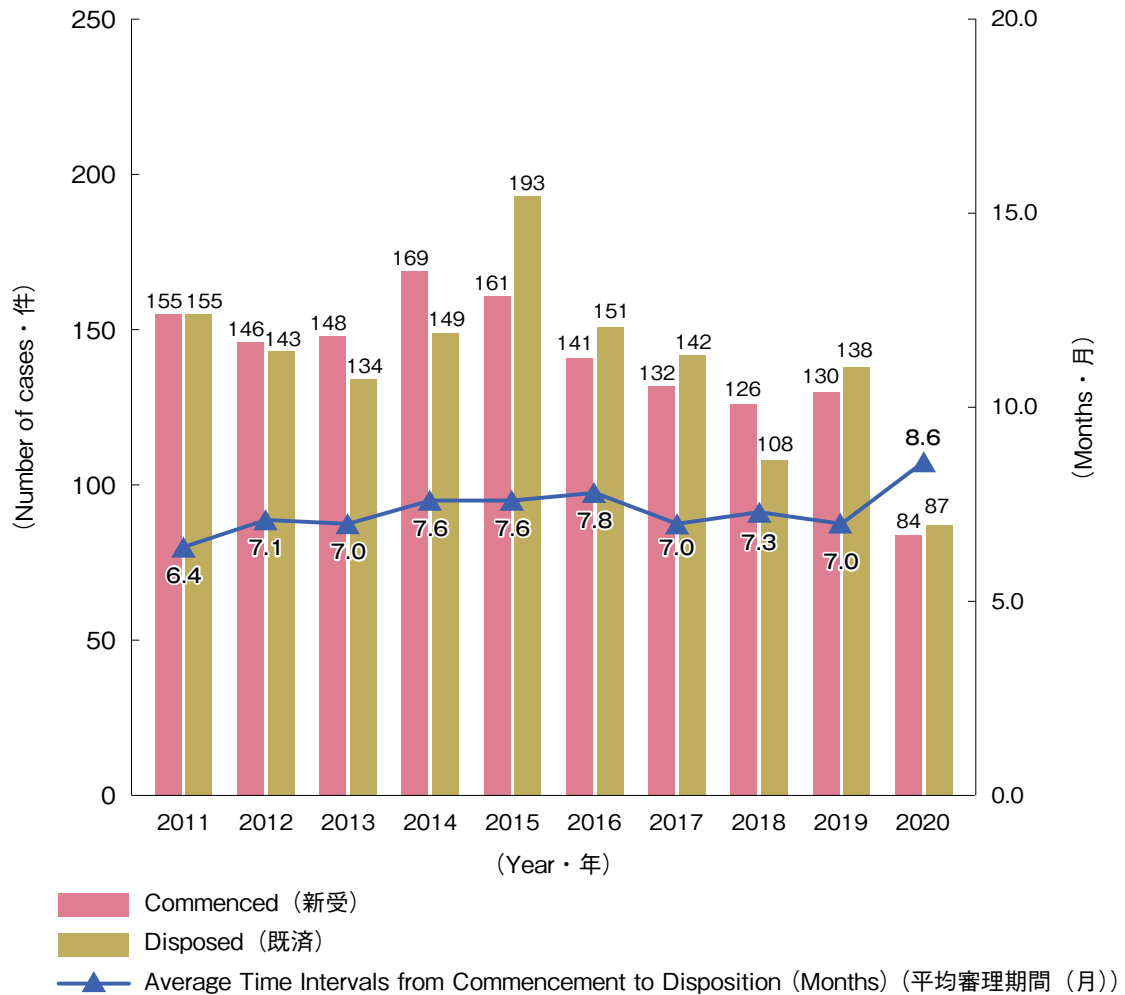
知的財産権関係民事事件の新受・既済件数及び平均審理期間  
全国地裁第一審



The figures are the approximate values obtained by aggregating data reported by each court and may make prescribed modifications.  
数値は、各庁からの報告を集計した概数であり、所定の修正を行うことがある。

## Number of Intellectual Property Appeal Cases Commenced and Disposed, and Average Time Intervals from Commencement to Disposition Courts of Second Instance : All High Courts

知的財産権関係民事事件の新受・既済件数及び平均審理期間  
全国高裁控訴審



The figures are the approximate values obtained by aggregating data reported by each court and may make prescribed modifications.  
数値は、各庁からの報告を集計した概数であり、所定の修正を行うことがある。

## Statistics Regarding Patent Infringement Cases (Tokyo District Court, Osaka District Court: 2014-2020)

### 特許権の侵害に関する訴訟における統計 (東京地裁・大阪地裁, 平成26～令和2年)

These statistics present provisional data collected by the Administrative Affairs Bureau of the General Secretariat of the Supreme Court from the statistical data on patent infringement cases prepared by the Intellectual Property Divisions of the Tokyo District Court and Osaka District Court.

The statistical data presented in graphs ① to ③ below shows the number of judgments and settlements, and the data in ④ shows the total number of patent rights claimed in cases that were concluded with a final judgment.

Each graph shows the total number during the period from 2014 to 2020.

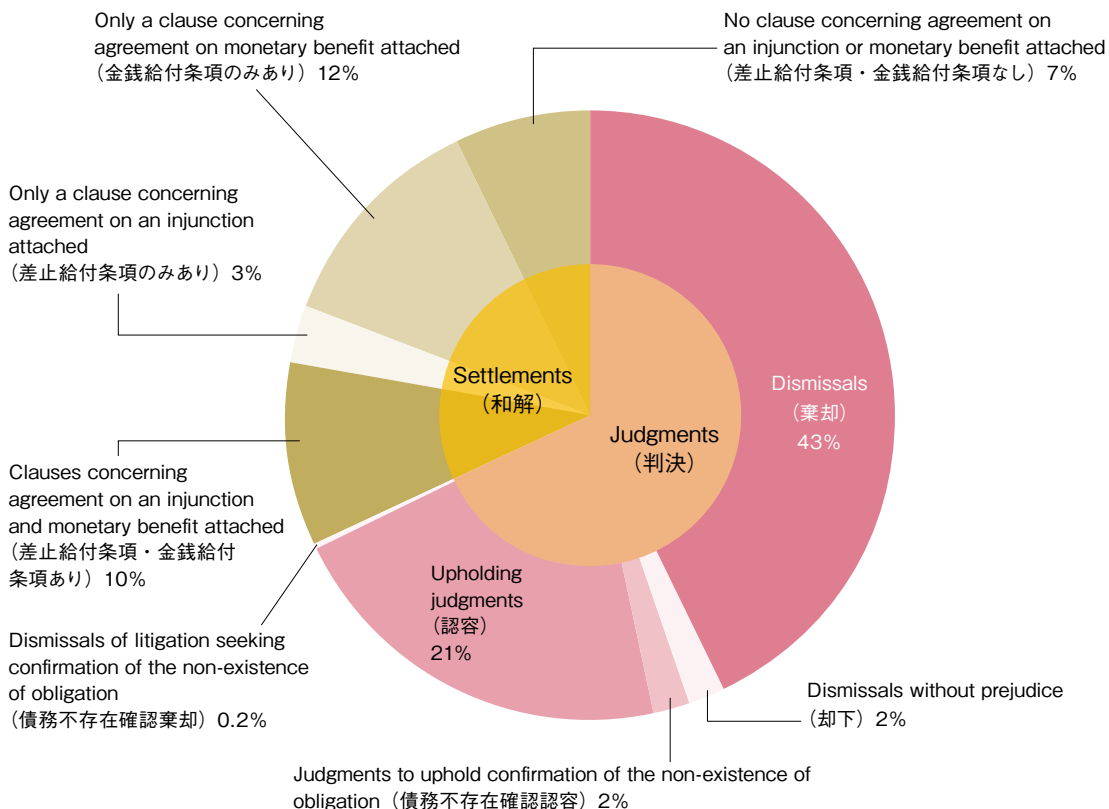
As each percentage figure in the graph has been rounded off to the nearest whole number (each figure less than 1 percent is rounded off to the first decimal place), total percentages may not necessarily equal 100.

この統計は、東京地方裁判所及び大阪地方裁判所の知的財産権専門部が作成した特許権の侵害に関する訴訟の統計情報を最高裁判所事務総局行政局において取りまとめたもので、暫定値です。

①～③の統計は、判決又は和解の件数を、④の統計は、判決で終局した事件において主張された特許権の数を計上しています。各グラフは、平成26年から令和2年の数値を合算しています。

各百分比は、小数点以下第1位(1パーセント未満の場合は小数点以下第2位)を四捨五入しています。したがって、合計が100と一致しない場合があります。

#### ① Content of Judgments and Settlements 判決・和解の内容



“Upholding judgments” includes judgments that partially uphold the claim.

認容には一部認容を含む。

“Dismissals of litigation seeking confirmation of the non-existence of obligation” includes cases dismissed in portion.

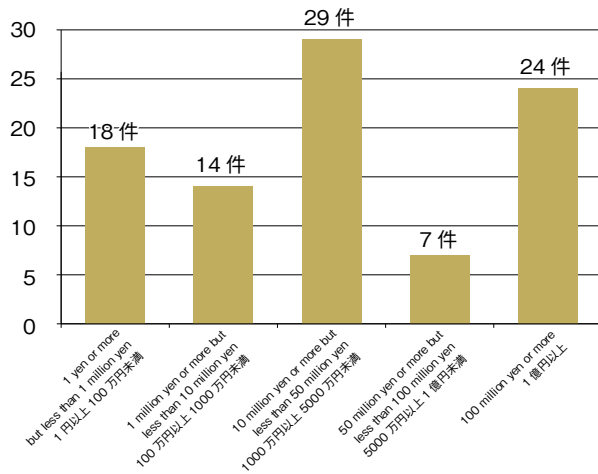
債務不存在確認棄却には一部棄却を含む。

The figures of “Dismissals of litigation seeking confirmation of the non-existence of obligation” have been calculated from the data of 2017 and later. Dismissals of litigation seeking confirmation of the non-existence of obligation in the period from 2014 to 2016 are included in “Dismissals.”

債務不存在確認棄却は、平成29年からの数値である。平成26年から28年までの債務不存在確認棄却は、棄却に含まれる。

## ② Amounts Approved in Judgments

## 判決で認容された金額

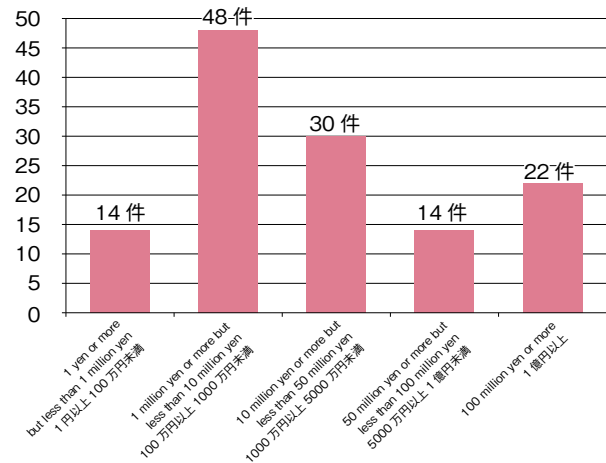


Amounts related to attendant claims and court costs are not included.

附帯請求及び訴訟費用に関する金額は含まない。

## ③ Amounts agreed to be paid in settlements

## 和解において支払うことが約された金額

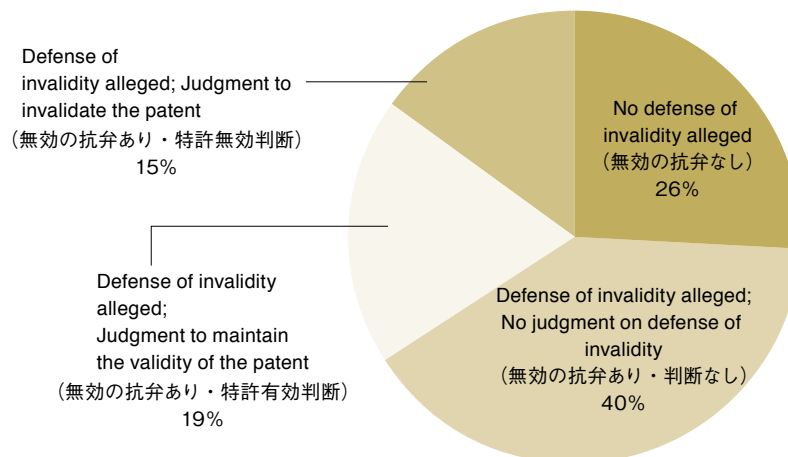


Amounts related to court costs and settlement costs are not included.

訴訟費用及び和解費用に関する金額は含まない。

## ④ Whether or not Defense of Invalidity is alleged; Judgment on Defense of Invalidity

## 無効の抗弁の有無・無効の抗弁に対する判断



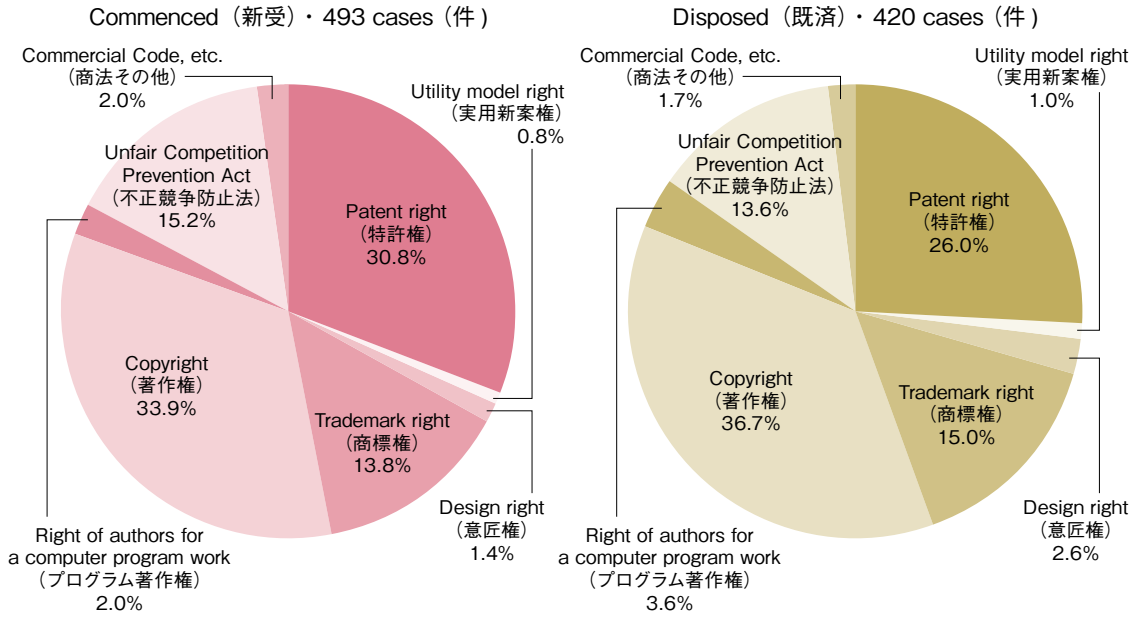
Each number indicated in the above graph presents the number of patent rights claimed in individual cases that were concluded by a final judgment. For example, if two patent rights were claimed in one patent infringement case, the number of patent rights is counted as two. Also, whether a defense of invalidity was alleged and how the defense of invalidity regarding the each patent right was judged (i.e., judgment on whether to maintain the validity of the patent or to invalidate the patent) are indicated.

判決により終局した事件について、各事件において主張された特許権の数を計上している。例えば、1件の特許権侵害訴訟事件で2つの特許権が主張された場合は2件と数えた上で、各特許権について無効の抗弁の有無と無効の抗弁に対する判断（特許有効判断又は特許無効判断）を計上している。

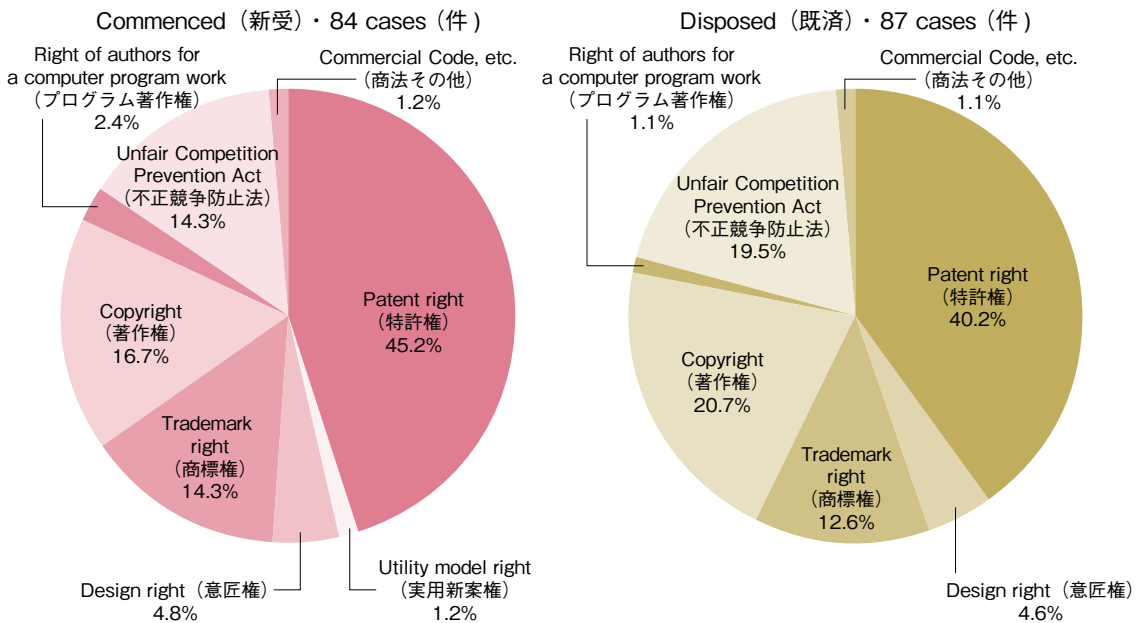
## Percentage of Intellectual Property Related Civil Cases Commenced and Disposed by Type of Cases

### 知的財産権関係民事事件の種類別割合 (新受・既済)

#### —— All District Courts (2020) 全国地方裁判所 (令和 2 年) ——



#### —— All High Courts (2020) 全国高等裁判所 (令和 2 年) ——



Since the number is rounded to the nearest tenth, the total might not be 100.  
 小数点以下第 2 位を四捨五入している。したがって、合計が 100 と一致しない場合がある。  
 The figures are the approximate values obtained by aggregating data reported by each court and may make prescribed modifications.  
 数値は、各庁からの報告を集計した概数であり、所定の修正を行うことがある。